

Общество с ограниченной ответственности «Анбур»

**ИНСТРУКЦИЯ
ПО УСТАНОВКЕ, НАСТРОЙКЕ И ИСПОЛЬЗОВАНИЮ
ЭЛЕКТРОННЫХ ФОРМ УЧЕБНИКОВ
ПО УЧЕБНОМУ ПРЕДМЕТУ «РОДНОЙ (КОМИ) ЯЗЫК»
ДЛЯ ОБУЧАЮЩИХСЯ 5-9 КЛАССОВ**


Содержание

| | |
|--|---|
| Введение..... | 3 |
| Пошаговая инструкция по использованию ЭФУ по учебному предмету «Родной (коми) язык» (5-9 кл.) в онлайн версии..... | 4 |
| Пошаговая инструкция по использованию ЭФУ по учебному предмету «Родной (коми) язык» (5-9 кл.) в офлайн версии..... | 5 |

Грабежова В.М., Хозяинова Г.В. Коми кыв: Фонетика да графика: Витӧд класслы велӧдчан электроннӧй небӧг: Кык юкӧна. – Сыктывкар: ООО «Анбур», 2021. (Коми язык: Электронная форма учебника для пятого класса. В 2 частях).



Грабежова В.М., Хозяинова Г.В. Коми кыв: Морфология да орфография: Квайтӧд класслы велӧдчан электроннӧй небӧг: Кык юкӧна. – Сыктывкар: ООО «Анбур», 2021. (Коми язык: Электронная форма учебника для шестого класса. В 2 частях).



Грабежова В.М., Хозяинова Г.В. Коми кыв: Морфология да орфография: Сизимӧд класслы велӧдчан электроннӧй небӧг. – Сыктывкар: ООО «Анбур», 2021. (Коми язык: Электронная форма учебника для седьмого класса).



Грабежова В.М., Игушева А.И. Коми кыв: Синтаксис да пунктуация. Прӧстой сёрникузя: Кӧкъямысӧд класслы велӧдчан электроннӧй небӧг. – Сыктывкар: ООО «Анбур», 2021. (Коми язык: Электронная форма учебника для восьмого класса).



Грабежова В.М. Коми кыв: Синтаксис да пунктуация. Сложной сёрникузя: Ӗкмысӧд класслы велӧдчан электроннӧй небӧг. – Сыктывкар: ООО «Анбур», 2021. (Коми язык: Электронная форма учебника для девятого класса).



ВВЕДЕНИЕ

Данная инструкция предназначена для установки, настройки и использования электронной формы учебника (далее – ЭФУ) по учебному предмету «Родной (коми) язык» для обучающихся 5-9 классов. ЭФУ представляет собой электронное издание, соответствующее по структуре, содержанию и художественному оформлению печатной форме учебника, содержащее мультимедийные элементы и интерактивные ссылки, расширяющие и дополняющие содержание учебника.

ЭФУ имеет удобный и интуитивно понятный интерфейс, с приложением можно работать в онлайн- и офлайн-режимах.

Электронная форма учебника представлена в общедоступных форматах, не имеющих лицензионных ограничений для участника образовательного процесса. Структура, содержание и художественное оформление электронной и печатной форм учебника соответствуют друг другу.

Электронный учебник работает на устройствах со следующими операционными системами:

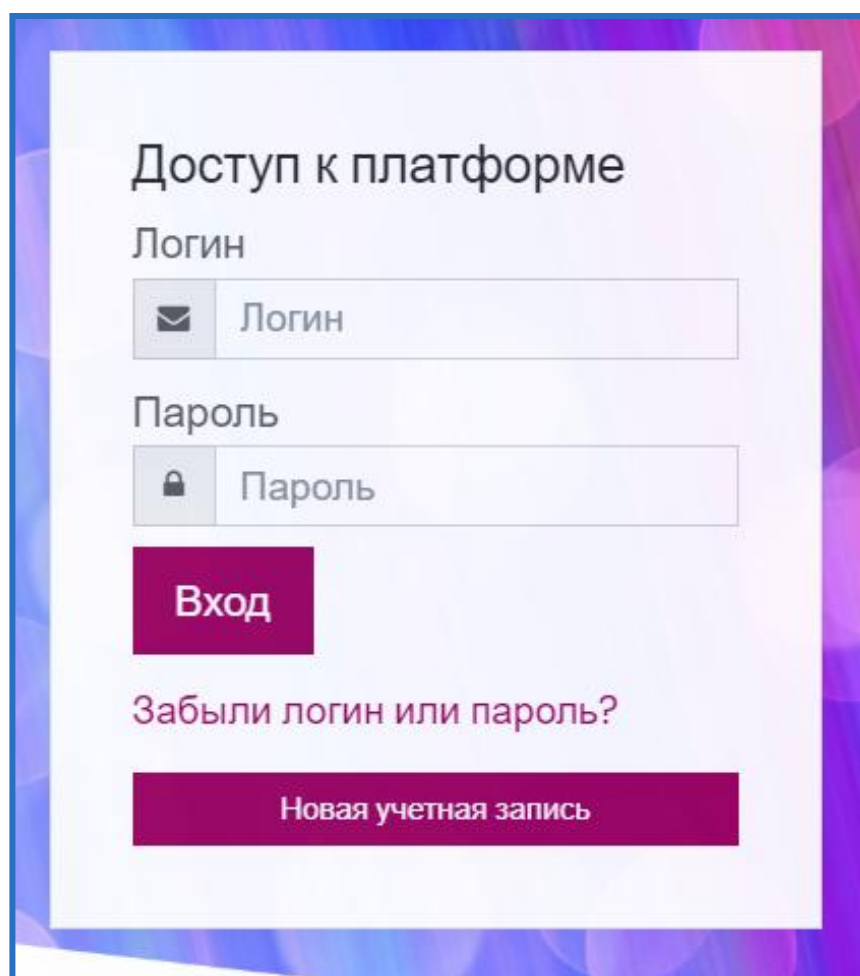
- планшетные компьютеры на операционной системе Android:
 - Android версии 4.4 или выше
 - Приложение Local HTML Viewer для открытия файлов ЭФУ.
- планшетные компьютеры на операционной системе iOS:
 - iOS версии 9 или выше
 - Приложение Documents от Readdle для открытия файлов ЭФУ.
- планшетные, стационарные и переносные компьютеры на архитектуре x86-x64:
 - Браузер Chrome версии 70 или выше (работоспособность в других браузерах не гарантируется).

Технические требования, рекомендуемые для корректного воспроизведения приложения и загрузки электронных учебников:

- оперативная память – 512 Mb и больше;
- свободная внутренняя память – от 2 Gb для комплекта из 7 учебников;
- разрешение экрана устройства – 1024x768 и больше;
- наличие подключения к сети Интернет для первоначальной установки учебников.

Пошаговая инструкция по использованию ЭФУ по учебному предмету «Родной (коми) язык» (5-9 кл.) в онлайн версии

- Зайдите на сайт <http://docs.krilo.ru>. В правом верхнем углу интерфейса расположена форма входа.
- Зарегистрируйтесь: нажмите «Новая учётная запись», выберите имя пользователя и пароль, заполните информацию о себе (обязательные поля).



Доступ к платформе

Логин

Пароль

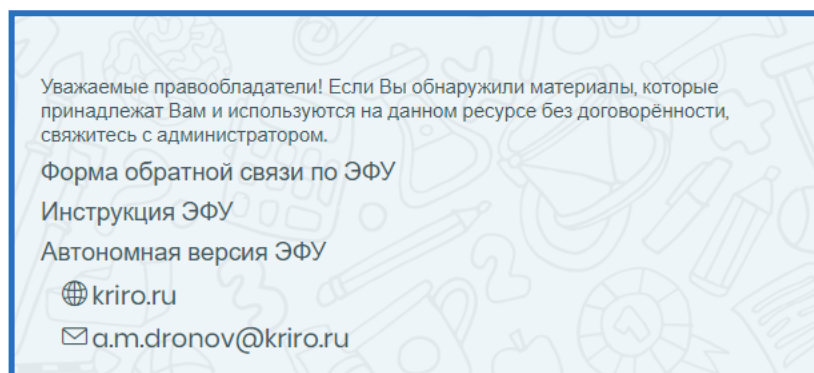
Вход

Забыли логин или пароль?

Новая учетная запись

Пошаговая инструкция по использованию ЭФУ по учебному предмету «Родной (коми) язык» (5-9 кл.) в офлайн версии

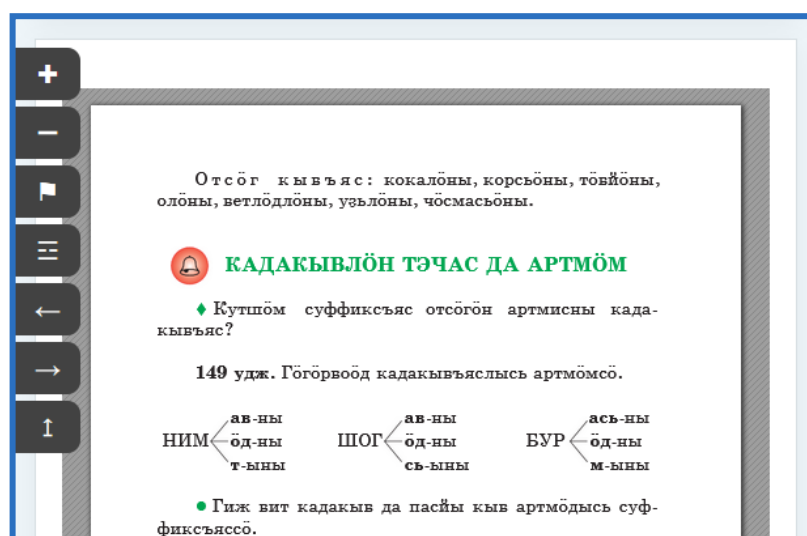
- Зайдите на сайт <http://docs.kriro.ru>. В левом нижнем углу интерфейса расположена ссылка «Автономная версия электронных форм учебников».



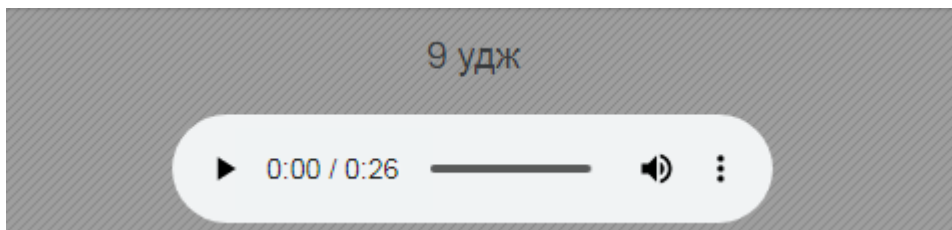
- Скачайте электронные формы учебников.
- Распакуйте архив с ЭФУ.
- Откройте папку с ЭФУ и запустите файл index.

Интерфейс ЭФУ

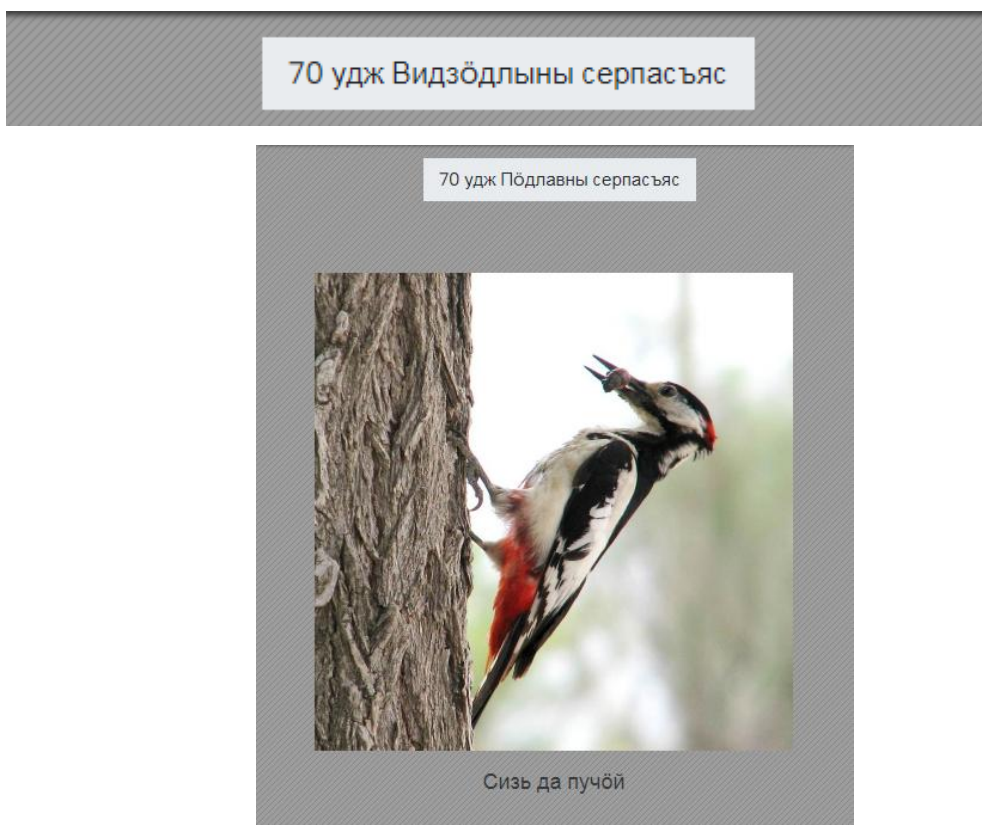
- В левой части ЭФУ для удобства навигации и использования электронной формы учебника в офлайн версии расположены следующие кнопки: «Увеличить», «Уменьшить», «Добавить закладку/заметку», «Показать заметку/закладку», «Далее», «Вверх». На странице с материалами ЭФУ можно изменять масштаб, а также переходить на предыдущую и следующую страницы и перематывать страницу вверх.



- Для всей линейки ЭФУ (5-9 кл.) в онлайн- и офлайн-режимах включены аудиотексты для прослушивания. Аудиоматериалы можно запустить, нажав на кнопку воспроизведения.



- Для всей линейки ЭФУ (5-9 кл.) в онлайн- и офлайн-режимах включено условное обозначение «Видзодлыны серпасъяс» («Посмотреть рисунки»). Данная закладка представляет собой дополнительный наглядно-дидактический материал.



- Для всей линейки ЭФУ (5-9 кл.) в онлайн- и офлайн-режимах включено условное обозначение «Видзодлыны вочакывсõ» («Посмотреть ответ»). Данная закладка является средством самоконтроля к конкретному упражнению.

6 удж. Казытыштой, кор сёрникузяын колё сувтёдны кыкчута да тире пасьяс. Мовпыштой да сетём темаяс вылас лосьодой таблица, пыртёй видлөгьяс.

Отёбг вылө сёрникузяяс: 1. Вась горөдис ёртьясё: «Петамой!». 2. «Ладно, ставё босьталам-вотам! – сылы воча горөдис Опонь. – Миянёс ён корсьой, ми асьным локтам!» 3. Быдси-кас тшакыс сюралис: еджыд гөб, яг тшак, гөрд гөб. 4. Ваньё да Опонь – кык вок. 5. Васьлы вөлі 10 арёс, Опоньлы – көкъямыс. 6. Гөжөмын сиктад өти удж – пуктыны турун. 7. Разьяс, гымга, ботан, чер-пила – ставё Педөр пөль видёис аслас керка-чомфын.

А. Панюкова серти

11

6 удж Видзөдлыны вочакывсө

6 удж.

Сёрникузяын пунктуация пасьяс:

| кыкчута | тире |
|--|---|
| 1) Автор кывьяс бөрын (веськыд сёрнина сёрникузяын). | 1) Автор кывьяс водзын да бөрын (веськыд сёрнина сёрникузяын) |
| 2) Отывытан кыв бөрын (өтсыма юкөдыяс водзын). | 2) Отывытан кыв водзын (өтсыма юкөдыяс бөрын). |
| | 3) Эмакывйөн петкөдлөм подувпас да юөрпас костын. |
| | 4) Тырмытөм юкөд пыдли (гөгөрвосьё водла юөртөм сертиыс). |

- Для всей линейки ЭФУ (5-9 кл.) в онлайн- и офлайн-режимах включены интерактивные задания к упражнениям. Эти задания можно запустить, нажав на кнопку воспроизведения, номера упражнения

89 удж

А – йӱзкостса сёрни, Б – хужожествоа стиль

| | |
|---|--------------------------|
| Чушканзійд вӱсни коска нывка кодъ. | <input type="checkbox"/> |
| Адӱй сюсь синъяс! | <input type="checkbox"/> |
| А ті тӱданныд, мый чушканзілы рӱдняӱн лоӱны мазіяс да кодзувкотъяс? | <input type="checkbox"/> |

Донъявны уджӱ Выльысь вӱчны

- Инструмент «Добавить закладку/заметку» даёт возможность сохранять ссылки на выбранные разделы электронной формы учебника в отдельном списке и осуществлять быстрый переход к этим разделам при необходимости. Для сохранения закладки/заметки к открытому разделу учебника нужно нажать на кнопку добавить закладку/заметку (кнопка в виде флажка) в левой части ЭФУ. Все созданные закладки/заметки доступны в разделе «Показать заметку/закладку» (кнопка в виде списка) области содержания. Для удаления закладки необходимо нажать на крестик рядом с названием раздела.